

Результаты опросов обучающихся профессиональной организации об удовлетворенности условиями, содержанием, организацией и качеством образовательного процесса в целом и отдельных дисциплин (модулей) и практик в рамках реализации образовательной программы среднего профессионального образования по специальности 35.02.16 Эксплуатация и ремонт сельскохозяйственной техники и оборудования, 38.02.05. Товароведение и экспертиза качества потребительских товаров, 43.02.15 Поварское и кондитерское дело.

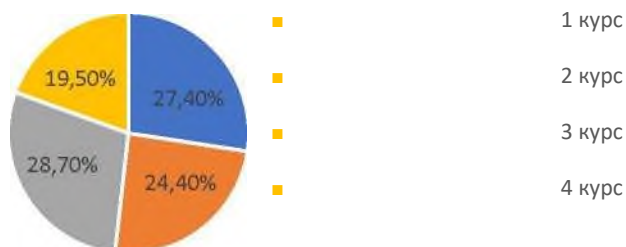
В целях совершенствования образовательных программ при проведении регулярной внутренней оценки качества образовательной деятельности и подготовки, обучающихся по образовательным программам среднего профессионального образования техникумом было проведено анкетирование обучающихся ОАПОУ «Боровичский агропромышленный техникум» об удовлетворенности образовательной деятельностью в рамках реализации образовательной программы среднего профессионального образования по специальности 35.02.16 Эксплуатация и ремонт сельскохозяйственной техники и оборудования, 38.02.05. Товароведение и экспертиза качества потребительских товаров, 43.02.15 Поварское и кондитерское дело.

В ходе исследования было опрошено 91% от общего количества обучающихся.

1. Укажите курс, на котором обучается студент

27,4% респондентов выбрали ответ «1 курс», 24,4% выбрали ответ «2 курс», 28,7% выбрали ответ «3 курс», 19,5% выбрали ответ «4 курс».

Курс обучения студентов, участвующих в опросе



2. Испытываете ли вы трудности в обучении, если да, то какие? 83,4% респондентов выбрали позицию «Нет, не испытываю трудностей», 4,2% выбрали ответ «Да, высокая нагрузка», 3,5% выбрали ответ «Да, отсутствие интереса к дисциплинам», у 2,1% респондентов «Да, ухудшилось состояние здоровья», 3,5% респондентов испытывают трудности в общении с одногруппниками, 3,3% студентов испытывают трудности в общении с педагогами.

Трудности в обучении



3. Оцените степень вашей удовлетворенности (0 - затрудняюсь ответить, 1 - не удовлетворен, 5 - удовлетворен полностью):

65% обучающихся полностью удовлетворены профессионализмом педагогов, 31% выбрали ответ «Частично удовлетворен», 1% респондентов не определились «Удовлетворены или не удовлетворены», 3% обучающихся затрудняются ответить.

84% обучающихся полностью удовлетворены оборудованием кабинетов, 14% выбрали ответ «Частично удовлетворен», 2% обучающихся затрудняются ответить.

91% обучающихся полностью удовлетворены санитарно-гигиеническими условиями, 5% выбрали ответ «Частично удовлетворен», 4% обучающихся не определились с ответом.

71% обучающихся полностью удовлетворены обеспеченностью учебниками и пособиями, 24% выбрали ответ «Частично удовлетворен», 2,8% обучающихся не определились с ответом, 2,2% обучающихся затрудняются ответить.

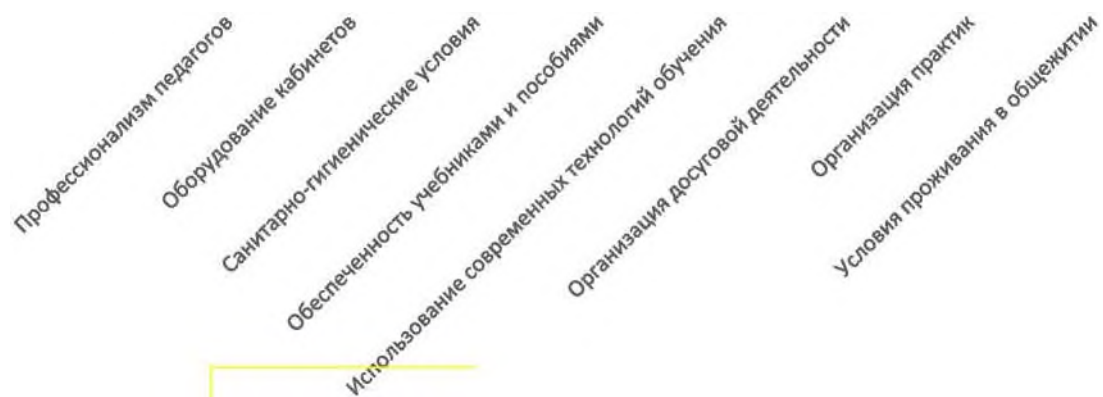
89,5% обучающихся полностью удовлетворены использованием современных технологий обучения, 10,5% выбрали ответ «Частично удовлетворен».

88% обучающихся полностью удовлетворены организацией досуговой деятельности, 10% выбрали ответ «Частично удовлетворен», 2% обучающихся затрудняются ответить.

74% обучающихся полностью удовлетворены организацией практик, 26% выбрали ответ «Частично удовлетворен».

82% обучающихся полностью удовлетворены условиями проживания в общежитии, 15% выбрали ответ «Частично удовлетворен», 3% обучающихся затрудняются ответить.

Степень удовлетворенности



4. Удовлетворены ли Вы?

85% обучающихся полностью удовлетворены организацией учебного процесса, 9% выбрали ответ «Частично удовлетворен», 6% обучающихся выбрали ответ «Не удовлетворен».

91% обучающихся полностью удовлетворены взаимоотношениями между студентами, 5% выбрали ответ «Частично удовлетворен», 5% обучающихся затрудняются ответить.

82% обучающихся полностью удовлетворены взаимоотношениями с

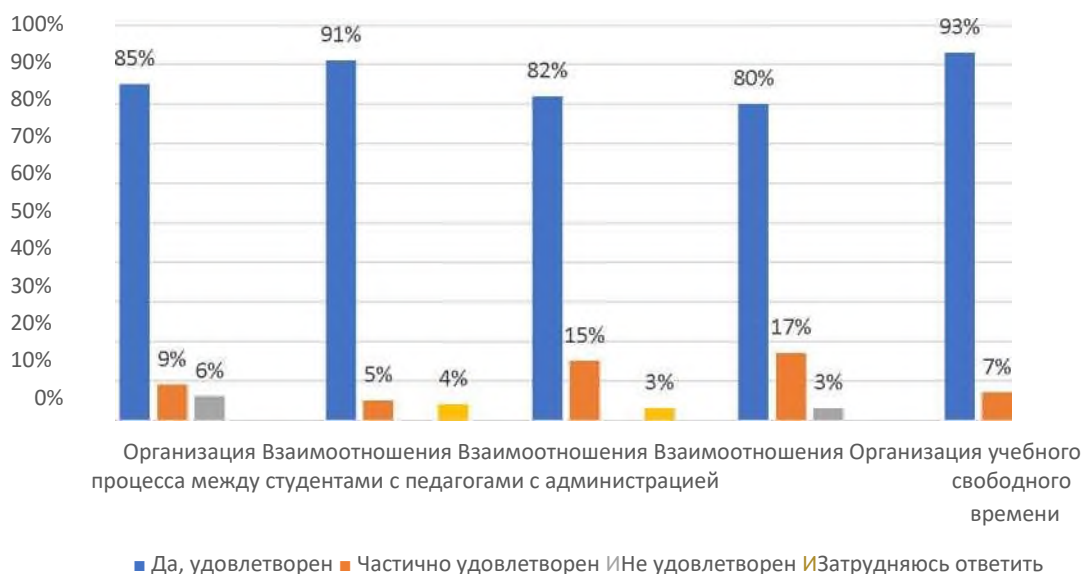
- Удовлетворен полностью
- Частично удовлетворен
- Не определен
- Частично не удовлетворен
- Не удовлетворен

педагогами, 15% выбрали ответ «Частично удовлетворен», 3% обучающихся выбрали ответ «Затрудняюсь ответить».

80% обучающихся полностью удовлетворены взаимоотношениями с администрацией, 17% выбрали ответ «Частично удовлетворен», 3% обучающихся выбрали ответ «Не удовлетворен».

93% обучающихся полностью удовлетворены организацией свободного времени, 7% выбрали ответ «Частично удовлетворен».

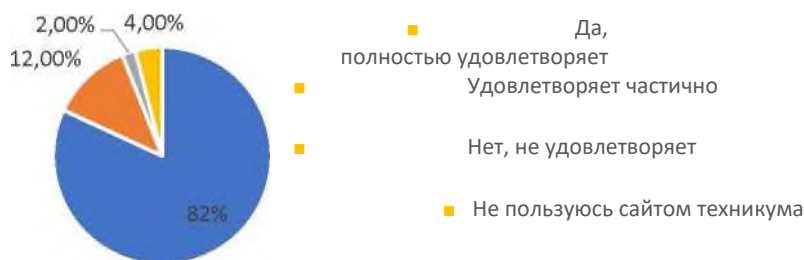
Удовлетворены ли вы



5. Удовлетворяет ли Вас информационное содержание сайта техникума?

82% обучающихся выбрали ответ «Да, полностью удовлетворяет», 12% выбрали ответ «Удовлетворяет частично», 2% обучающихся выбрали ответ «Нет, не удовлетворяет», 4% выбрали ответ «Не пользуюсь сайтом техникума».

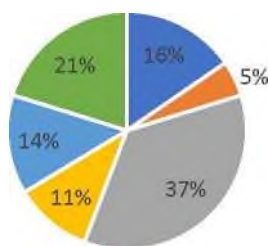
Удовлетворенность содержанием сайта техникума



6. Какие проблемы Вы видите в организации учебного процесса в техникуме?

16% обучающихся выбрали ответ «Недостаточное количество часов, выделяемых для значимых дисциплин», 5% выбрали ответ «Отсутствие необходимой материально-технической базы», 35% обучающихся выбрали ответ «Перегруженность аудиторий», 11% выбрали ответ «Несоответствие изучаемых дисциплин получаемой специальности», 14% выбрали ответ «Недостаточное количество практических занятий», 21% выбрали ответ «Проблем нет».

Проблемы в организации учебного процесса

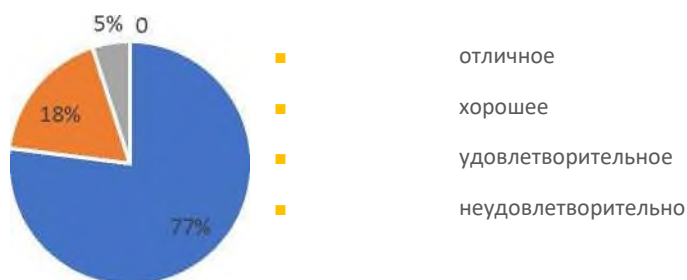


- недостаточное количество часов, выделяемых для значимых дисциплин
- отсутствие необходимой материально-технической базы
- перегруженность аудиторий
- несоответствие изучаемых дисциплин получаемой специальности
- недостаточное количество практических занятий
- проблем нет

7. Как бы Вы оценили качество образования, которое дает техникум?

77% обучающихся выбрали ответ «Отличное», 18% выбрали ответ «Хорошее», 5% обучающихся выбрали ответ «Удовлетворительное».

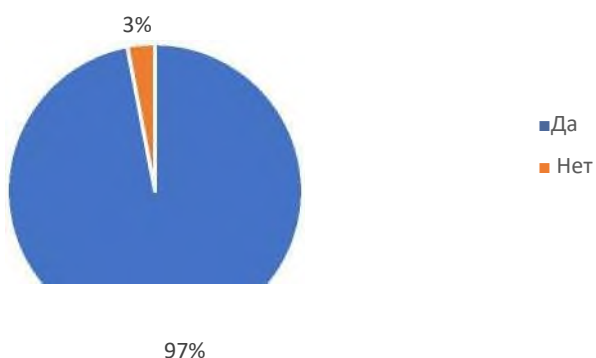
Как бы Вы оценили качество образования, которое дает техникум



8. Удовлетворены ли Вы качеством образовательных услуг в техникуме?

97% обучающихся выбрали ответ «Да», 3% выбрали ответ «Нет».

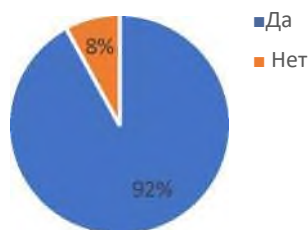
Удовлетворены ли Вы качеством образовательных услуг в техникуме



9. Удовлетворены ли Вы качеством воспитательной работы в техникуме?

92% обучающихся выбрали ответ «Да», 8% выбрали ответ «Нет».

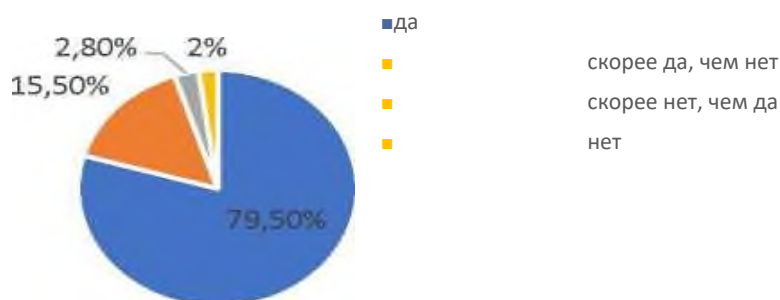
Удовлетворены ли Вы качеством воспитательной работы в техникуме?



10. Если бы Вам представилась возможность еще раз выбрать учебное заведение для обучения, выбрали бы Вы наш техникум?

79,5% обучающихся выбрали ответ «Да», 15,5% выбрали ответ «Скорее да, чем нет», 2,8% выбрали ответ «Скорее нет, чем да», 2,2% выбрали ответ «Нет».

Если бы Вам представилась возможность еще раз выбрать учебное заведение для обучения, выбрали бы Вы наш техникум?



11. Рекомендовали бы Вы техникум своим друзьям, знакомым и родственникам для получения качественного образования?

83% обучающихся выбрали ответ «Да», 14% выбрали ответ «Скорее да, чем нет», 1% выбрали ответ «Скорее нет, чем да», 2% выбрали ответ «Нет».

Если бы Вам представилась возможность еще раз выбрать учебное заведение для обучения, выбрали бы Вы наш техникум?

